



Stammdaten

1 Bezeichnung:	BMW IX3
3 Besondere Verwendung:	Keine
12 CO2-Ausstoß in g/km:	0
4 Anschaffungsart:	Gekauft
11 Behördliches Kennzeichen:	SR BMD 11
8 Anschaffungsdatum:	30.09.2024
6 Anschaffungswert brutto:	60.000,00
7 VSt-Betrag:	10.000,00 Kürzung: 33,33333333%
49 Anmeldekosten brutto:	220,00
50 VSt-Betrag Anmeldekosten:	20,00
9 Erstzulassungsdatum:	30.09.2024
14 gebraucht:	<input type="checkbox"/> Ja <input checked="" type="checkbox"/> Nein

## 2. Feld 155 ob Wertabhängiger Aufwand

StC 2 Proz 20 BC S Brutto 60.000,00 Sy V Steuer 10.000,00

N...Kfz Kfz-wertabhängig

Wertabhängig

Danach - wenn aktiviert in den Konteneinstellungen - kommt noch automatisch die Anlagenvorverfassung:

Vorverfassung Anlagenbuchhaltung (Neuanlage)

1 Kontofr:	200 PKW	103 Unternehmensrecht:	5
8 Anschaffungsdatum:	30.09.2024	104 Steuerrecht:	8
9 Inbetriebnahmedatum:	30.09.2024	14 Lieferant:	300001 BMW Austria Leasing GmbH
90 Menge:	1	17 Lieferant (Name):	BMW Austria Leasing GmbH
12 Gebraucht:	<input type="checkbox"/> Ja <input checked="" type="checkbox"/> Nein	18 Lieferant (Name 2):	
3 Bezeichnung:	BMW IX3	19 Lieferant (Anschrit):	Siegfried Marcus-Strasse 24
96 Unternehmensrecht:	50000	20 Lieferant (Ort):	Salzburg
97 Steuerrecht:	33333,33	21 Notiz:	<input type="checkbox"/>
101 Nominaler:			

Im Journal sieht man, dass BMD sofort die VSt-Kürzung automatisch bucht.

**Journal**  
Konto: 3500 Umsatzsteuer | Gegenkonto:

Belegdat	BS	Beleg-Nr	Kto-Nr	GKto-Nr	Kontobezeichnung	BC	Betrag Sy	Proz	Steuer	SteuerIn	Skonto	Text
30.09.20	ER	100	630	300001	PKW	S	50.000,00	V	20	10.000,00		BMW IX3
30.09.20	ER	100	300001	630	BMW Austria Leasing Gm	H	60.000,00	-V	20		10.000,00	BMW IX3
30.09.20	ER	100	2500		Vorsteuer	S	10.000,00					BMW IX3
30.09.20	ER	100	3300		Verbindlichkeiten aus Lief	H	60.000,00					BMW IX3
30.09.20	ER	100	630	630	PKW	S	20.167,30		20			Aufwandseigenvert
30.09.20	ER	100	630	630	PKW	H	16.806,08	-M	20	3.361,22		Aufwandseigenvert
30.09.20	ER	100	3500		Umsatzsteuer	H	3.361,22					Aufwandseigenvert

Dann geht man ins AVZ: das vorerfasste Anlagegut (PKW) durch die Kaufbuchung leiten wir über ins AVZ - ev. möchte man darin das Feld FOTO nutzen und ein Bild des PKWs hochladen in die NTCS.

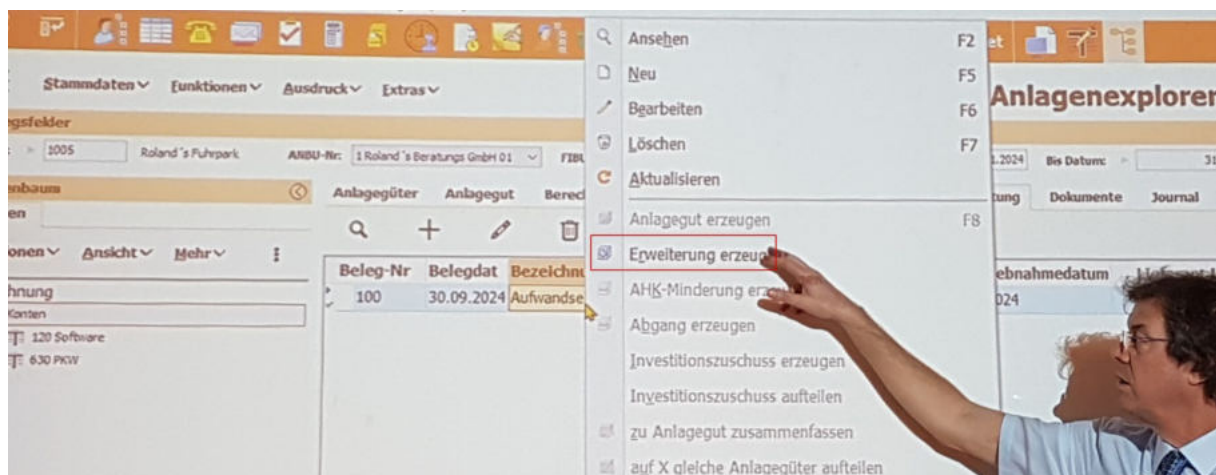
**Anlagenexplorer**

U-Nr: 1 Roland's Beratungs GmbH 01 | FIBU: 2024/01 Roland's Beratungs | Von Datum: 01.01.2024 | Bis Datum: 31.12.2024 | Berechnungsart: Untern

Tab: Anlagenexplorer | F8

Beleg-Nr	Belegdat	Bezeichnung	Anschaffungs-/Herstellung	Anschaffung	Inbetriebnahmedatum	Lieferant	Lieferant (Name)
100	30.09.2024	BMW IX3	50.000,00	30.09.2024	30.09.2024	300001	BMW Austria Leasing GmbH
100	30.09.2024	Aufwandseigenvert	3.361,22	30.09.2024	30.09.2024		

Dann mit rechtem Mausklick eine Erweiterung buchen für die Aufwandseigenverbrauchbuchung.



ANBU-Nr: 1 Roland's Beratungs GmbH 01 FIBU: 2024/01 Roland's Beratungs Von Datum: 01.01.2024 Bis Datum:

Anlagegüter Anlagegut Berechnete Werte Lebenslauf Vorerfassung Anlagenbuchhaltung Dokumente Jour

Ansicht Ausdrucken

Bezeichnung	Unternehmensrecht	Steuerrecht	Differenz
<b>Entwicklung Anschaffungs-/Herstellungskosten</b>			
Zugang	50.000,00	33.333,33	16.666,67
Erweiterung	3.361,22	0,00	3.361,22
Ende	53.361,22	33.333,33	20.027,89
<b>Entwicklung Buchwert</b>			
Zugang	50.000,00	33.333,33	16.666,67
Erweiterung	3.361,22	0,00	3.361,22
Abschreibung	5.336,12-	2.083,34-	3.252,78-
Ende	48.025,10	31.249,99	16.775,11
<b>Entwicklung Abschreibung</b>			
Abschreibung	5.336,12	2.083,34	3.252,78
Abschreibung kum. Ende	5.336,12	2.083,34	3.252,78
<b>Entwicklung Menge</b>			
Zugang	1,00	1,00	0,00
Ende	1,00	1,00	0,00

Geht man zurück ins Buchen und dort in die MWR ...

Buchen Bildschirmansichten Bilanz/ANBU Verbuchen Funktionen Ansicht Ausdruck Extras Buch

Vorerfassung Anlagegüter (Übersicht) Strg+A

ANBU-Lebenslauf erfassen Alt+9

ANBU-Lebenslauf (Übersicht) Strg+F

Aglagenexplorer

Mehr-/Weniger-Rechnung (Übersicht) Strg+R

Kontoaufgliederung

Text	Skonto	OI	Ext.	Beleg	Peri
Aufwandseigenverbrauch					
Aufwandseigenverbrauch					
Aufwandseigenverbrauch					

... kommt dort automatisch der Hinweis zur MWR.



## Anwendertreffen 22.10.2024 Wien

roland's Fuhrpark  
September (Kreis 5)

FIBU: 2024/01 Roland's Beratungs GmbH 2024/01  
Datum: 30.09.2024  
Buchungssymbol: ER ER Bilanzbuchung

Beleg-	Kto-Nr	GKto-Nr	BC	Betrag Sy	Proz	Steuer	Steuerinf.	Text	Skonto	OI	Ext.	Beleg	Period	Notiz
100	630	630		Import ANBU-Daten										
100	630	630												
100	3500													
101														

Bu-Summe 132.600,00

Kto-Nr

Dokument N..KfzKfz-wertabhängig

ELR

Kontofr: 300001 BMW Austria Leasing GmbH  
Saldo: -60.000,00 EUR  
Bezeichnung mit Adr.: BMW Austria Leasing GmbH 5020 Salzburg, Siegfried  
Konditionen: Ziel: 0 Tage  
UID-Nummern:

Import ANBU-Daten

Es sind MWR-relevante Daten in der ANBU vorhanden. Sollen diese in die MWR übernommen werden?

Bei einmaliger Datenübernahme erfolgt eine Übernahme nur, wenn noch keine ANBU-Daten in der MWR vorhanden sind.

Immer einmalig nie

Dann bucht man irgendwann zB. die Stromrechnung für den E-PKW.

Lfd-Nr	Belegdat	BS	Beleg-	Kto-Nr	GKto-Nr	BC	Betrag Sy	Proz	Steuer	Steuerinf.	Text	Skonto	OI	Ext.	Beleg
5	30.09.2024	ER	100	630	630	S	20.167,30	20			Aufwandseigenverbrauch				
6	30.09.2024	ER	100	630	630	H	16.806,08	M	20	3.361,2	Aufwandseigenverbrauch				
7	30.09.2024	ER	100	3500		H	3.361,22				Aufwandseigenverbrauch				
8	30.09.2024	ER	101	7230		S	0,00								

Bu-Summe 132.600,00

Speichern Verwerfen

Belegdat	Beleg	Kto-Nr	GKto-Nr	StC	Proz	BC	Brutto	Sy	Steuer
30.09.2024	101		7230			S			

Buchungstext Dokument N..KfzKfz-wertabhängig

Im Feld PKW den PKW auswählen

Kraftfahrzeuge suchen

Kraftfahrzeuge Funktionen Ansicht

Einstiegskfelder

Firma: 1005 Roland's Fuhrpark

Kraftfahrzeuge

Aktive

Lfd	Bezeichnung	Besondere Verwendung	Anschaffungsart	Anschaffungswert brutto
1	BMW IX3	Keine	Gekauft	60.000,-

und im Feld 155 sagen, dass Strom nicht wertabhängiger Aufwand ist:

Kto-Nr	GKto-Nr	StC	Proz	BC	Brutto	Sy	Steuer
	7230	300003	2 20	S	600,00	V	100

Dokument	N...Kfz	Kfz-wertabhängig
		-
		Nicht wertabhängig
		Wertabhängig

Kontonr: 300003 Energie AG Oberösterreich  
 Saldo: -600,00 EUR  
 Bezeichnung mit Adr.: Energie AG Oberösterreich  
 Konditionen: Ziel 0 Tage

Dann kommt eine Reparurrechnung ("Hirsch beim Fahren erwischt") für den E-PKW. PKW auswählen und diesmal wertabhängig=>bmd bucht automatisch die Aufwandkorrektur:

Nr	BC	Betrag	Sy	Proz	Steuer	Steuerinf.	Text	Skonto	Ol	Ext.	Beleg	Period	Notiz
230	H	600,00-	V	20		100,00	Strom					9	
	H	100,00					Strom					9	
	H	600,00-					Strom					9	
001	S	10.000,00	V	20	2.000,0		Hirsch erwischt					9	

GKto-Nr	StC	Proz	BC	Brutto	Sy	Steuer
7325	300001	2 20	S	12.000,00	V	2.000,00

Dokument	N...Kfz	Kfz-wertabhängig
		Wertabhängig

7020	630 Abschreibungen auf Sach	S	5.336,12				Abschreibung
630	7020 PKW	H	5.336,12-				Abschreibung
7230	300003 Strom	S	500,00	V	20	100,00	Strom
300003	7230 Energie AG Oberösterreich	H	600,00-	V	20	100,00	Strom
2500	Vorsteuer	S	100,00				Strom
3300	Verbindlichkeiten aus Lief	H	600,00-				Strom
7325	300001 Reparatur und Instandh	S	10.000,00	V	20	2.000,00	Hirsch erwischt
300001	7325 BMW Austria Leasing Gr	H	12.000,00-	V	20	2.000,00	Hirsch erwischt
2500	Vorsteuer	S	2.000,00				Hirsch erwischt
3300	Verbindlichkeiten aus Lief	H	12.000,00-				Hirsch erwischt
7325	7325 Reparatur und Instandh	S	4.033,46		20		Aufwand
7325	7325 Reparatur und Instandh	H	3.361,22-	M	20	672,24-	Aufwand
3500	Umsatzsteuer	H	672,24-				Aufwand

Wenn man das Auto verkauft: AR buchen - PKW wählen im Feld 154 - Feld Wertabhängig braucht man dabei nicht - BMD erkennt automatisch dass innerhalb von 5 Jahren eine Fünftelberichtigung gebucht werden kann und fragt nach und dann macht es die BMD automatisch.

Kto-Nr	GKto-Nr	WAE	StC	Proz	BC Brutto	Sy	Steuer	Buchungstext
200000	4600	EUR	1	20	S	30.000,00	M	5.000,00 Verkauf nach Hirsch

Keine Übereinstimmung gefunden

**Buchen**

FIBU: 2024/01 Roland's Beratungs GmbH 2024/01  
 Datum: 30.09.2024  
 Buchungssymbol: AR AR Bilanzbuchung: Nein

GKto-Nr	BC	Betrag Sy	Proz	Steuer	Steuerinfo	Text	Skonto	OI Ext.	Beleg	Period	Notiz
	H	12.000,00-				Hirsch erwischt					9
7325											
7325											
4600											

Achtung: Es wurde ein Kfz-Verkauf gebucht. Der Verkauf erfolgt innerhalb des 5-jährigen Beobachtungszeitraumes. Soll eine Fünftelberichtigung des Aufwandseigenverbrauchs durchgeführt werden?

Ja

GKto-Nr	WAE	StC	Proz	BC Brutto	Sy	Steuer	Buchungstext	Kfz	Kfz-wertabhängig
4600	EUR	1	20	S	30.000,00	M	5.000,00 Verkauf nach Hirschunfall		Wertabhängig

**Vorverfassung Anlagenbuchhaltung (Neuanlage)**

1.4 Kontofr.: 4600 Erlöse aus dem Abgan... 3 Begründung: Verkauf nach Hirschunfall

8.4 Datum: 30.09.2024 96.4 Erlös: -25000

90 Menge:

Fall Leasing:

ZB. in der Bank eine Leasingvorauszahlung - Feld 154 KFZ neues Auto anlegen - unten auch die Felder für das Leasing ausfüllen - BMD bucht wieder den Aufwandseigenverbrauch.



Lfd-Nr	Belegdat	BS	Beleg-	Kto-Nr	GKto-Nr	BC	Betrag	Sy	Proz	Steuer	Steuerinfo	Text	Skont
25	30.09.2024	AR	1	630	630	S	20.167,30	-	20			Fünftelberichtigung des Ai	
26	30.09.2024	AR	1	630	630	H	16.806,08	M	20	3.361,2		Fünftelberichtigung des Ai	
27	30.09.2024	AR	1	3500		H	3.361,22					Fünftelberichtigung des Ai	
▶	30.09.2024	BK	100	2941	2800	S	10.000,00	V	20	2.000,0		Audi E-Tron	

Gewinn 8.491,64

Speichern Verwerfen + ✎ 🗑️ 📊

Belegdat	Beleg	Kto-Nr	GKto-Nr	OP	StC	Proz	BC	Brutto	Sy
30.09.2024	100		2941	2800	2	20	S	12.000,00	V

Buchungstext      Brutto/Netto      Kfz/Kfz-wertabhängig

Audi E-Tron      10.000,00      -

Kontext suchen (F4), Ratenvereinbarung (Alt+1), Spillbuchung (Alt+2), Anzahlung manuell (Alt+3), Schlussrechnung (Alt+4), Teilrechnung (Alt+5), Buchung abgrenzen (Alt+6), Erfassen V

Kontoflr: ▼ 2941 Leasingvorauszahlung      Kontoflr: ▼ 2800 Guthaben bei Kre

Saldo: 10.000,00 EUR      Saldo: -12.000,00 EUR

Dokument: 🗨️      Dokument: 🗨️

BM-Stadt (19)    G-BURGENS (74)    BM-BUR021-NEU/BMD-KOENIGSTIGER    Firma: 1 Dr. Streyer & Partner    Kfz: Hier kann aus der Verwaltung der Kraftfahrzeuge

### Kraftfahrzeuge (Neuanlage)

Speichern und Schließen    Verwerfen und Schließen    +    ✎    Funktionen ▼

**Stammdaten**

1 Bezeichnung: Audi E-Tron

3 Besondere Verwendung: Keine ▼

12 CO2-Ausstoß in g/km: 0

4 Anschaffungsart: Geleast ▼

11 Behördliches Kennzeichen: SR BMD 22

8 Anschaffungsdatum: 30.09.2024

6 Anschaffungswert brutto: 60.000,00

7 VSt-Betrag: 10.000,00      Kürzung: 33,33333333%

49 Anmeldekosten brutto:

50 VSt-Betrag Anmeldekosten:

9 Erstzulassungsdatum:

14 gebraucht: ☐ Nein

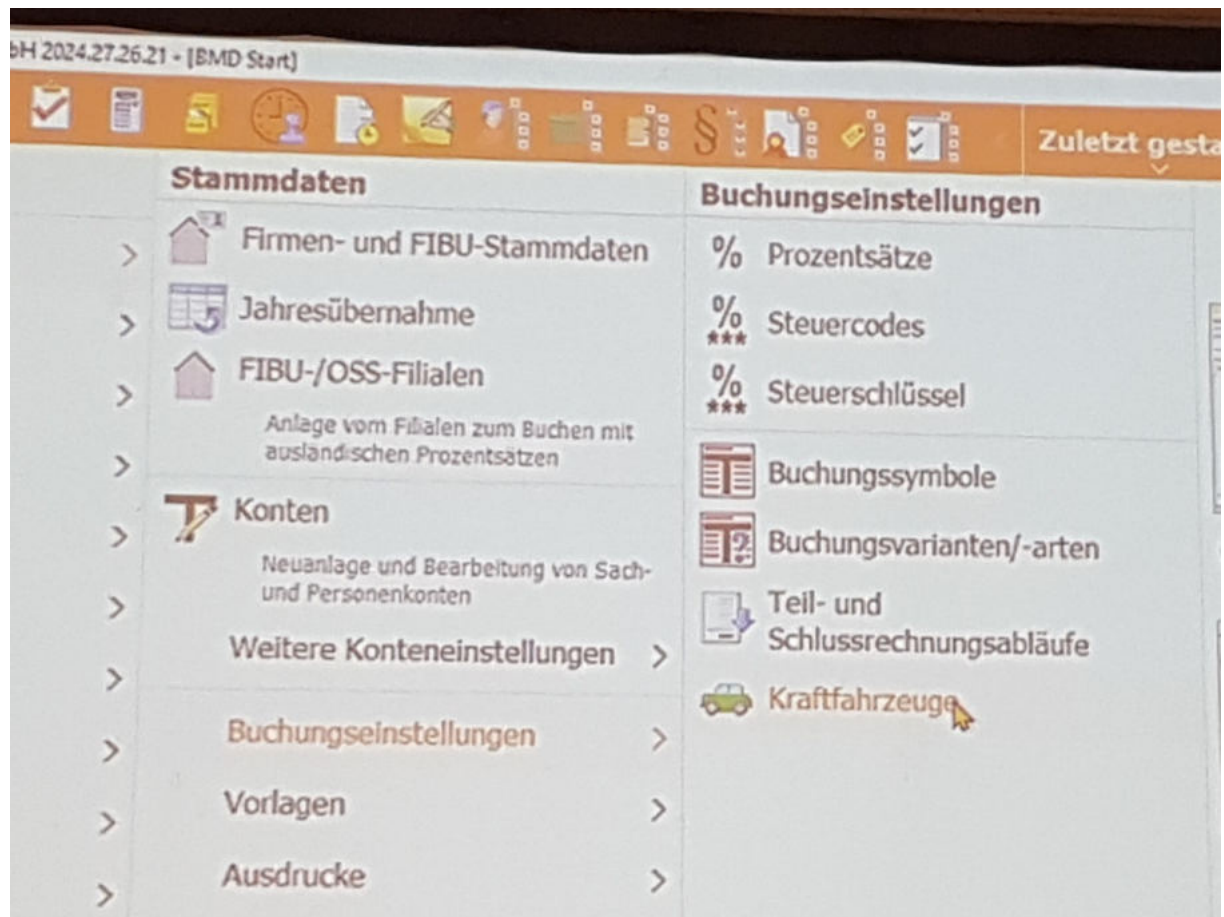


8	Anschaffungsdatum:	30.09.2024	
6	Anschaffungswert brutto:	60.000,00	
7	VSt-Betrag:	10.000,00	Kürzung: 33,33333333%
49	Anmeldekosten brutto:		
50	VSt-Betrag Anmeldekosten:		
9	Erstzulassungsdatum:		
14	gebraucht:	<input type="checkbox"/> Nein	

---

15	Leasinggeber-Konto-Nr. in FIBU:	300000	Porsche Inter Auto GmbH & Co KG
16	Leasinggeber:	Porsche Inter Auto GmbH & Co KG	
17	Leasingart:	Finanzierungsleasing	
20	Leasingrate brutto:	700,00	
22	Leasingvorauszahlung brutto:	12.000,00	
21	Leasingrestwert brutto:		
18	Leasingbeginn:	30.09.2024	
19	Leasinglaufzeit in Monaten:	48	

Die KFZ-Verwaltung findet man unter Buchen/Stammdaten/weitere Kontenstammdaten.



Da kann man dann jederzeit die Privatanteile erfassen.

**Einstiegspfeiler**

Firma: 1005 Roland's Fuhrpark

**Kraftfahrzeuge**

Altive

Bezeichnung	Besondere Verwendung	Anschaffungsart	Anschaffungswert brutto	VSt-Betrag	Anschaffungsdatum	Beh
BMW IX3	Keine	Gekauft	60.000,00	10.000,00	30.09.2024	SR B
Audi E-Tron	Keine	Geleast	60.000,00	10.000,00	30.09.2024	SR B

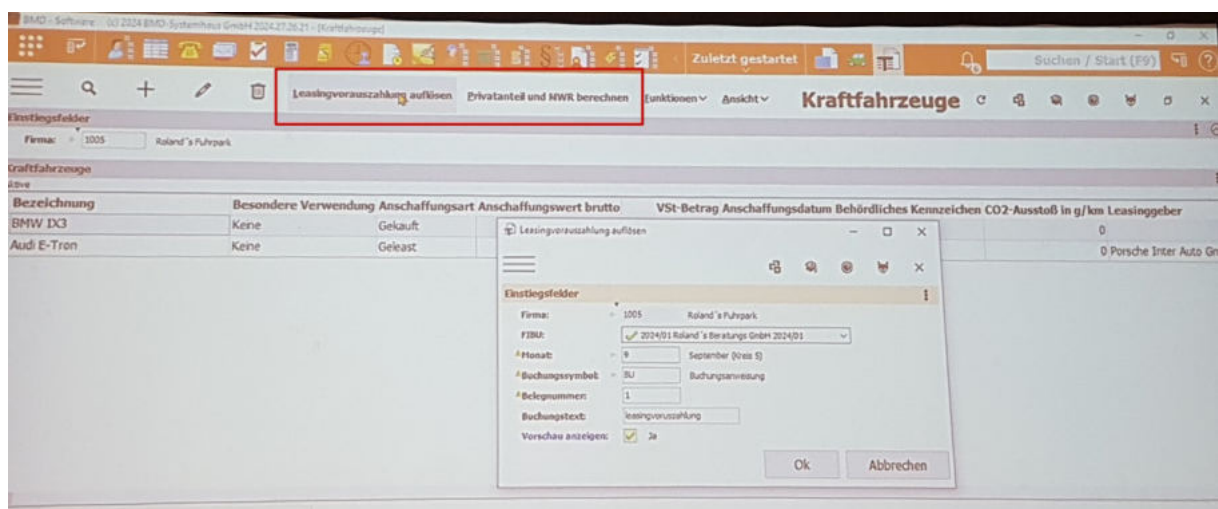
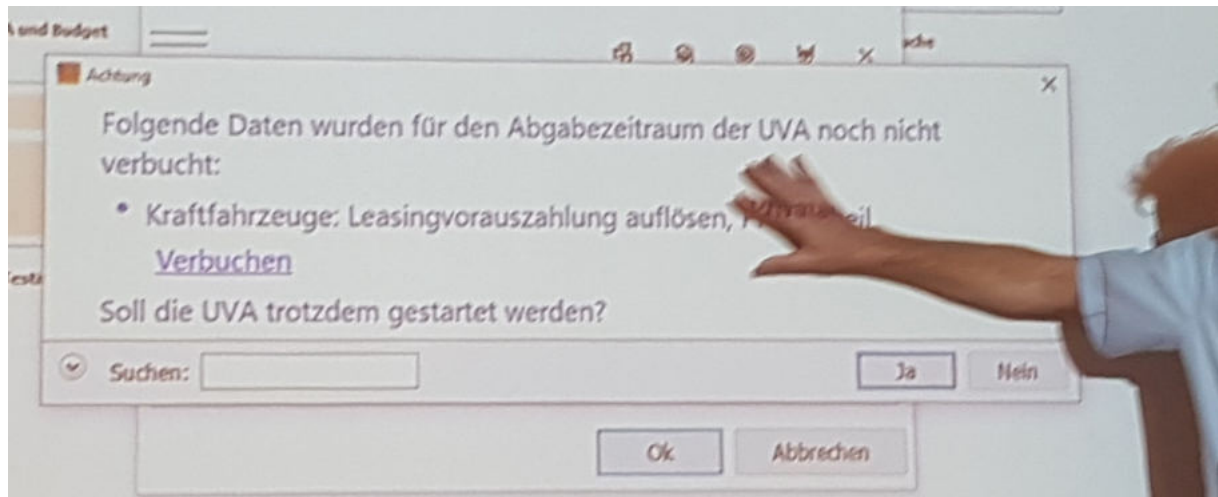
Suchen

**Km und Privatanteil** Kostenrechnung

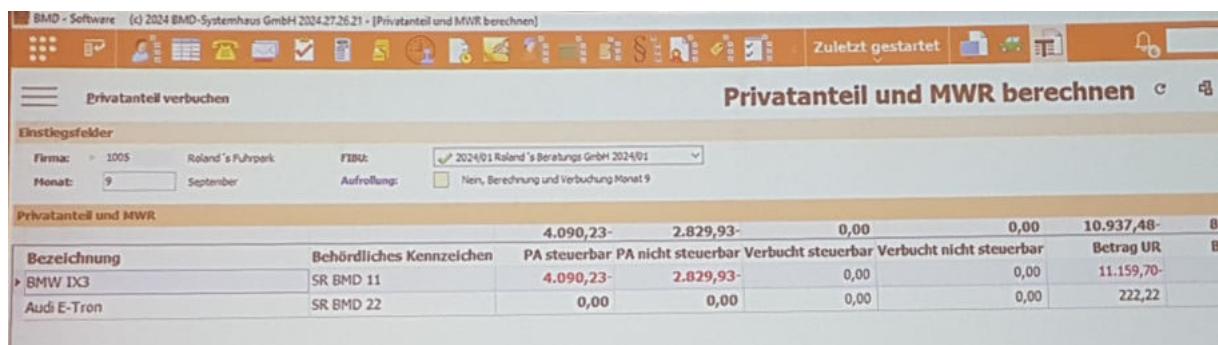
+ - Ansicht v

ab JahrMonat	Km gesamt	Km beruflich	Km privat	Privatanteil
202409	30000	15000	15000	50

UVA: automatisch kommt nun ein Hinweis, falls Leasingvorauszahlung, Privatanteil usw. noch nicht verbucht ist - das kann man im PKW-Verwaltungsfenster oben in dessen Menü machen über eigene Schaltflächen dafür.



Auch in die MWR kommt der KFZ-Fuhrpark automatisch hinein:



Oben rechts umschalten auf Buchungen:



Suchen / Start (F9)

## Privatanteil und MWR berechnen

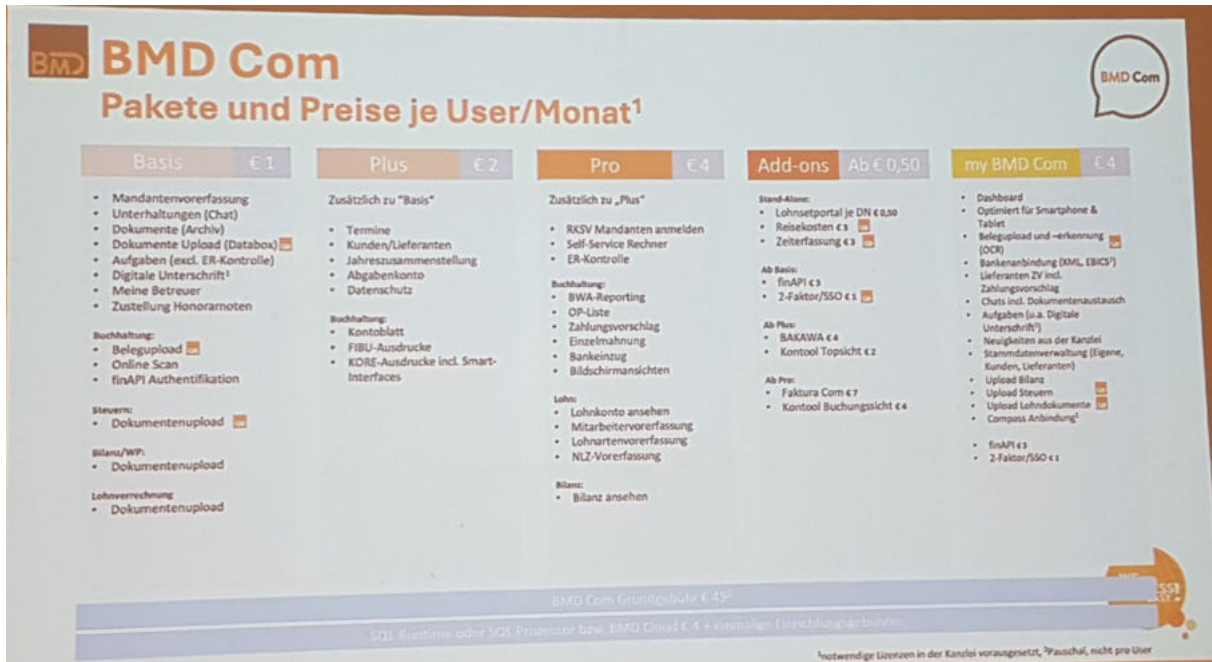
2024/01  
Monat 9

2.829,93-	0,00	0,00	10.937,48-	8.277,62-	
PA nicht steuerbar	Verbucht steuerbar	Verbucht nicht steuerbar	Betrag UR	Betrag SR	
2.829,93-	0,00	0,00	11.159,70-	8.416,51-	2.743,19-
0,00	0,00	0,00	222,22	138,89	83,33

Die E-Autoverwaltung kommt mit dem Jahresupdate 2025.

## BMD.com und myBMD.com

Es gibt mehrere Modelle



Basis	Plus	Pro	Add-ons	my BMD Com
€ 1	€ 2	€ 4	Ab € 0,50	€ 4
<ul style="list-style-type: none"><li>Mandantenvorerfassung</li><li>Unterhaltungen (Chat)</li><li>Dokumente (Archiv)</li><li>Dokumente Upload (Databox)</li><li>Aufgaben (excl. ER-Kontrolle)</li><li>Digitale Unterschrift<sup>1</sup></li><li>Meine Betreuer</li><li>Zustellung Honorarmoten</li></ul> <p><b>Buchhaltung:</b></p> <ul style="list-style-type: none"><li>Belegupload</li><li>Online Scan</li><li>finAPI Authentifikation</li></ul> <p><b>Steuern:</b></p> <ul style="list-style-type: none"><li>Dokumentenaupload</li></ul> <p><b>Bilanz/WP:</b></p> <ul style="list-style-type: none"><li>Dokumentenaupload</li></ul> <p><b>Lohnverrechnung:</b></p> <ul style="list-style-type: none"><li>Dokumentenaupload</li></ul>	<p>Zusätzlich zu "Basis"</p> <ul style="list-style-type: none"><li>Termine</li><li>Kunden/Lieferanten</li><li>Jahreszusammenstellung</li><li>Abgabenkonto</li><li>Datenschutz</li></ul> <p><b>Buchhaltung:</b></p> <ul style="list-style-type: none"><li>Kontoblatt</li><li>FIBU-Ausdrucke</li><li>KORE-Ausdrucke incl. Smart-Interfaces</li></ul>	<p>Zusätzlich zu „Plus“</p> <ul style="list-style-type: none"><li>RKSV Mandanten anmelden</li><li>Self-Service Rechner</li><li>ER-Kontrolle</li></ul> <p><b>Buchhaltung:</b></p> <ul style="list-style-type: none"><li>BWA-Reporting</li><li>OP-Liste</li><li>Zahlungsvorschlag</li><li>Einzelmahnung</li><li>Bankeinzug</li><li>Bildschirmansichten</li></ul> <p><b>Lohn:</b></p> <ul style="list-style-type: none"><li>Lohnkonto ansehen</li><li>Mitarbeiterverfassung</li><li>Lohnartenverfassung</li><li>NLZ-Vorerfassung</li></ul> <p><b>Bilanz:</b></p> <ul style="list-style-type: none"><li>Bilanz ansehen</li></ul>	<p><b>Stand-Alone:</b></p> <ul style="list-style-type: none"><li>Lohnsetportal je DN € 0,50</li><li>Raisekosten € 3</li><li>Zeiterfassung € 3</li></ul> <p><b>Ab Basis:</b></p> <ul style="list-style-type: none"><li>finAPI € 3</li><li>2-Faktor/SSO € 1</li></ul> <p><b>Ab Plus:</b></p> <ul style="list-style-type: none"><li>BAKAWA € 4</li><li>Kontool Topsicht € 2</li></ul> <p><b>Ab Pro:</b></p> <ul style="list-style-type: none"><li>Faktura Com € 7</li><li>Kontool Buchungssicht € 4</li></ul>	<ul style="list-style-type: none"><li>Dashboard</li><li>Optimiert für Smartphone &amp; Tablet</li><li>Belegupload und -erkennung (OCR)</li><li>Bankenanbindung (XML, EBICS)</li><li>Lieferanten ZV incl. Zahlungsvorschlag</li><li>Chuts incl. Dokumentenaustausch</li><li>Aufgaben (u.a. Digitale Unterschrift)</li><li>Neuigkeiten aus der Kanzlei</li><li>Stammdatenverwaltung (Eigene, Kunden, Lieferanten)</li><li>Upload Bilanz</li><li>Upload Steuern</li><li>Upload Leihndokumente</li><li>Compass Anbindung<sup>2</sup></li><li>finAPI € 3</li><li>2-Faktor/SSO € 1</li></ul>

BMD Com Grundgebühr € 49<sup>2</sup>

SQL Runtime oder SQL Prozessor bzw. BMD Cloud € 4 + eventuellen Einschüben/Anfragen

Notwendige Lizenzen in der Kanzlei vorausgesetzt, Pauschal, nicht pro User

Schon im Basismodul (1€) kann man über BMD.COM oder BMD Go-App die Belege hochladen, Dokumente austauschen

Plus (2€): damit Mandant schon was auswerten kann: Kontoblatt, FIBU-Ausdrucke, KORE-Ausdrucke

Pro (€ 4): wenn man MA hat und Lohn nutzen möchte: ELDA Voranmeldung, MA-Vorerfassung, ER-Kontrolle, BWA, OP, ZV, Mahnen (Mandanten kann alle offenen Posten mahnen), Bankeinzug, Bildschirmansichten - es kommt nun die Möglichkeit, dass Mandanten die neu zum STB kommen, ihre eigene Stammdaten (Bankverbindung etc) selber richtig erfassen

myBMD Com: Dashboard, gut für Handy und Tablet, Belegupload, ZV, finapi

So sieht das Dashboard zB. aus:

- Zugriff auf im Kanzleiarchiv freigegebener Dokumente (B)
  - Neueste Dokumente werden am Dashboard angezeigt
- Zugriff auf das Mandantenarchiv (FIBU, LOHN, ...)

The screenshot displays the myBMD software interface for 'Allinger GmbH'. The top navigation bar includes 'Neuigkeiten', 'Chat', 'Erinnerungen', and the user profile 'Caroline Freimüller'. The main dashboard is divided into several sections:

- Finanz-Überblick:** A line chart showing 'Einnahmen' (Income) and 'Ausgaben' (Expenses) over a 6-month period. The chart includes a legend for 'Vergleich Vorjahr' and 'Durchschnitt im Betrachtungsraum'. To the right, there are bar charts for 'Offene Zahlungen' and 'Banken'.
- Das Wichtigste im Überblick:** A section with four icons representing key metrics: '02 Neue Aufgaben', '01 Fällige Aufgaben', '14 Fällige Zahlungen', and 'Belege hochladen'.
- Aktuelle Kanzleidokumente:** A list of documents, including 'EK-Berscheid-2022.pdf' and 'Beratung, Minderhaftung.pdf'. A red arrow points to the 'Beratung, Minderhaftung.pdf' document.
- Neues aus der Kanzlei:** A section with news items, including 'Investitionsbedingten Gewinnverlustrückgang geltend machen' and 'Einladung zur Kanzlei-Weihnachtsfeier'.

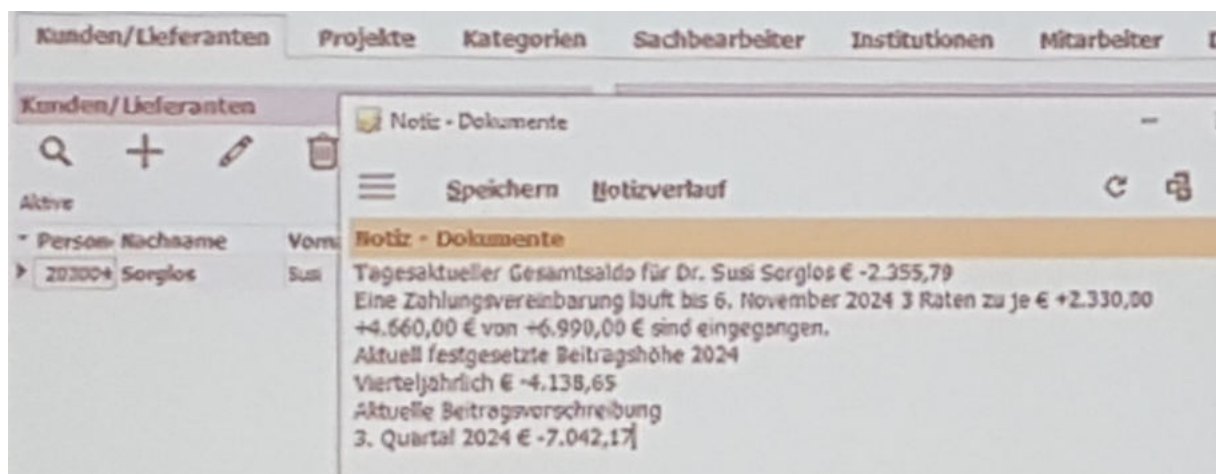
myBMD com Fakturierung: der Klient fakturiert selber, der STB stellt die Konten zur Verfügung von der Fibu (Kontentabelle) und die Kundenkonten, die BMD hilft beim Einrichten der Rechnungsvorlage mit dem Logo und ev. Briefpapier, man kann überfällige Rechnungen sehen, man kann eRechnungen erstellen, geht auch bei EA-Rechnern und ist perfekt für Kleinmandanten (Lagerverwaltung und co geht nur mit NTCS-Wawi)



## SVS-Cockpit

Lukas Hübl (Steuerberater aus Perchtoldsdorf, der Ghost stammt von ihm) hat das SVS-Cockpit mit BMD entwickelt.

Ist ein Teil von Ghost. Im Kundennavigator gibt es den Punkt SVS-Einzelabfrage: man kann den Beitragsnachweis / Beitragsvorschreibung wird automatisch ins Archiv beim Kunden gespeichert. Zusätzlich zur SVS-Vorschreibung wird im Feld Notiz der aktuelle Saldo gespeichert mit den anderen wichtigen Infos von der SVS.



Ca. 1€ pro Abfrage. Wer schon Ghost hat 84 cent pro Dokument für die ersten 100 Dokumente (also 84€ in Summe), die nächsten 150 ca. 60 Cent

In der Liste der Kunden: im Menü Funktionen gibt es einen neuen Punkt SVS-Quartalsabfrage - damit kann man über alle Kunden die SVS-Abfrage für das aktuelle Quartal machen. Und es gibt auch ein Feld in der Kundenliste einzublenden für die SVS-Abfragen.

Man kann das Cockpit auch ohne Ghost nutzen - dann sind die Preise etwas höher.

## NTCS-Lohn

Dienstnehmer ummelden: zB. wenn der Dienstgeber und seine Firma in eine andere Firma wechselt kann man die MA des Dienstgebers zur neuen Firma wechseln lassen.

Abrechnungsmonitor: Überblick über alle Firmen und über alle Monate. Man sieht über alle Mandanten, ob der Monat fertig ist, wieviele Abrechnungen, wieviele MBGM, Bruttobezugsumme, Pfändungen, Gehälter und Abgaben.

201001] > BMD Österreich GmbH Demo

**monitor 2024/6**

Firma	Lohnmonat	Monat fertig	Anzahl DV gesamt	Anzahl mBGM (St	Anzahl m
201001	1	✓	17	17	
201001	2	✓	18	17	
201001	3	✓	16	16	
201001	4	✓	17	17	
201001	5	✓	17	17	
201001	6		18	0	

Die Funktion **MONAT ABSCHLIESSEN** : setzt das Kennzeichen **MONAT FERTIG**, kann einen Workflow starten, kann mit Makro Prüfroutinen durchführen, kann eine Aufgabe anlegen für den Buchhalter.

## Monat abschließen

Kennzeichen „Monat fertig“ setzen...

... löst optionale Prüfroutinen (Makros) aus

... informiert Buchhaltung, dass Buchungsbeleg abgeholt werden kann

→ Bei Erfolg ist der Wechsel ins nächste Abrechnungsmonat möglich

The image shows three overlapping windows from the software:

- Monat abschließen 2024/6**: The main dialog box. It has a dropdown for 'Monat abschließen 2024/6', a 'Firma' field with '201001' and 'BMD Österreich GmbH Demo', and a checkbox 'Abrechnungsmonat auf 7 ändern: ☐ Ja ☒ Nein'. There are 'Ausführen' and 'Abbrechen' buttons.
- Allgemeine Einstellungen (Monat abschließen)**: A configuration window with a list of parameters. The first parameter is 'Allgemein' with a 'Suchen' button. The second parameter is 'Prüfroutine' with a 'Start' button and a checkbox 'Prüfroutine ausführen: ☒ Ja ☐ Nein'. There are also checkboxes for 'Prüfroutine' and 'Datenbank-Prüfroutine'.
- Firmenbezogene Einstellungen (Workflow)**: A configuration window for the workflow. It has a 'Firma' field with '201001'. The first parameter is 'Allgemein' with a 'Suchen' button. The second parameter is 'Dienstleister' with a 'Start' button and a checkbox 'Dienstleister: ☒ Ja ☐ Nein'. There are also checkboxes for 'Prüfroutine' and 'Datenbank-Prüfroutine'.

Seite 27.01 (vorbehaltlich)

IBAN-Workflow: Sperren von MA-Stamm, wenn man den IBAN für die Gehaltsüberweisung ändert und erst durch 4-Augenprinzip und wieder öffnen des betreffenden MA-Stammes kann man auf den neuen IBAN überweisen, (um Missbrauch vorzubeugen).

Dienstreisepesen können nicht nur in den Lohn mit definierten Lohnarten übernommen werden, sondern auch in die Buchhaltung - wobei die Mitarbeiter

als Lieferanten geführt werden (ein Sammelieferant oder je MA ein einzelner Lieferant). Die Freigabe der Spesen kann mittels Workflow auch mit einem Genehmigungsprozess hinterlegt werden.

Zahlungsplattform für Mandanten in BMD.COM: BMD Com Mandanten können Zahlungen (Gehälter, Körperschaften, Gläubiger) selbst durchführen. Es braucht einen PRO-Benutzer bei BMD.COM.

ELDA-Anmeldung: Mandant kann selber, zB. am Wochenende, Mandanten bei der ELDA anmelden - wird mittels Stapel dann automatisch angemeldet. Es braucht einen PRO-Benutzer.

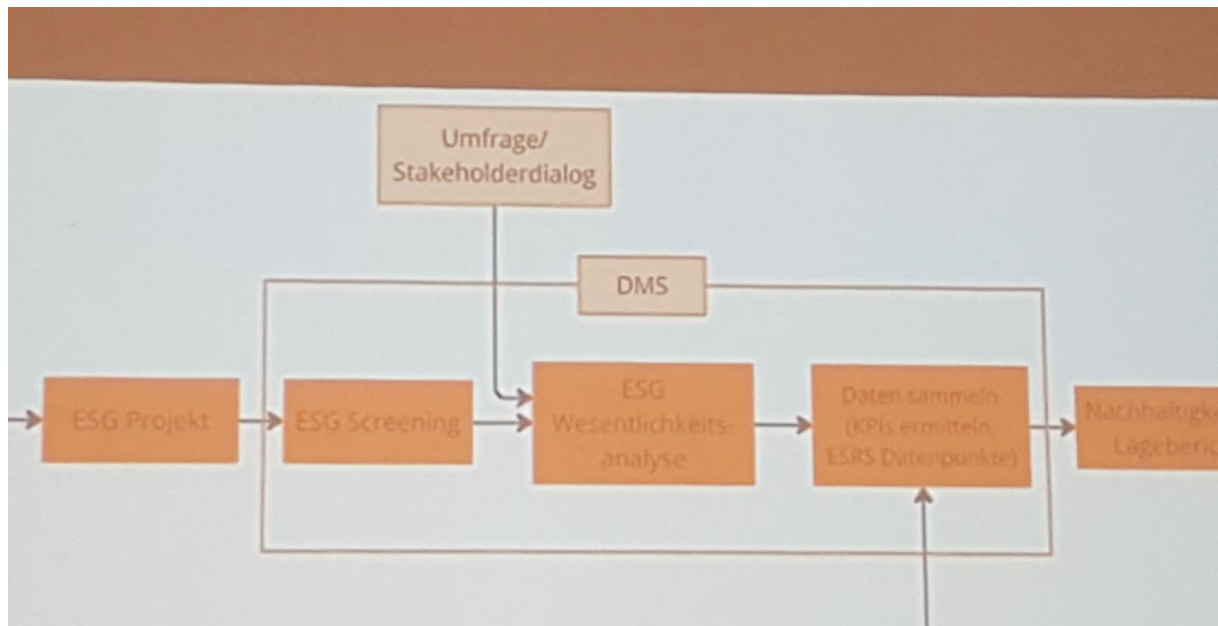
Info-Abrechnung: um erwünschte Netto-Beträge hochrechnen zum Bruttobetrag. Mandant kann nun selber diese Berechnung erstellen. Für PRO-User.



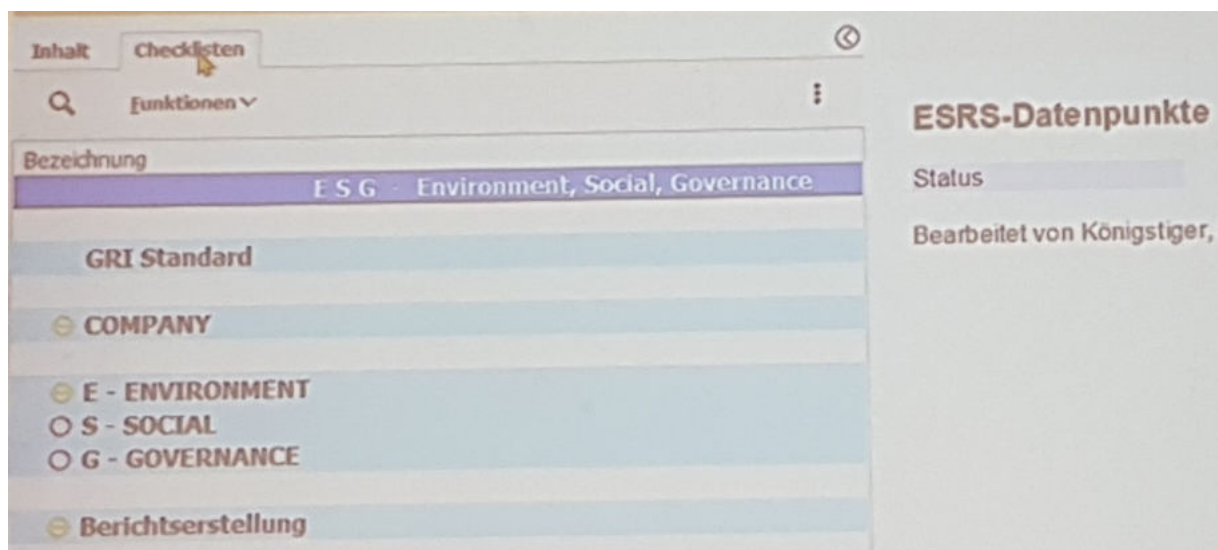
## ESG Nachhaltigkeitsberichterstattung


























Wieviele MA fliegen / mehr / weniger als 600 km, fahren mit Fahrrad, mit dem ebike, mit den Öffis,

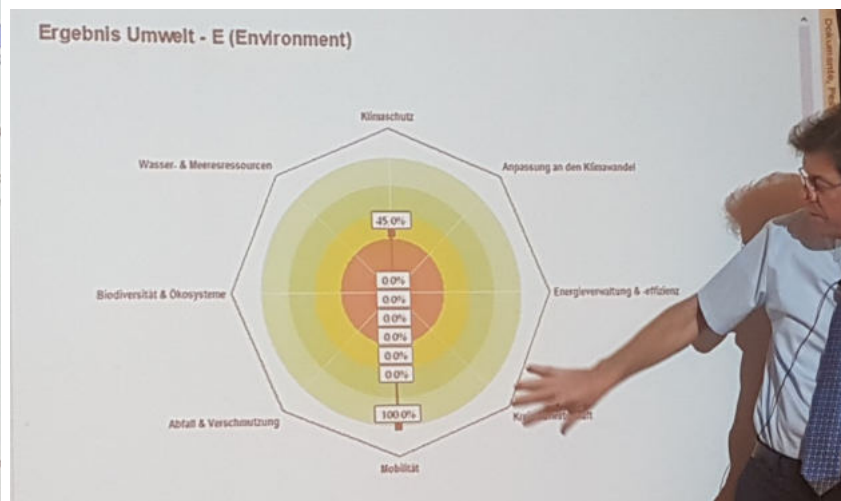
BMD bietet hier ein Bilanzprojekt an, wo man die Grunddaten dafür anlegt und eine Wesentlichkeitsanalyse macht und dann die Daten holt, zB. bei der Stromrechnung beim Buchen die kWh erfassen, auch Daten aus dem Lohn usw



Die 1184 ESRS-Datenpunkte werden von BMD verwaltet - zB. der Datenpunkt für Strom wird am Konto Stromaufwand hinterlegt und wenn man dort die kWh erfasst beim Buchen automatisch übergeleitet. Auch externe Daten wird man übernehmen können



Bezeichnung	
<input checked="" type="checkbox"/> 	E - ENVIRONMENT
<input checked="" type="checkbox"/> 	Klimaschutz
<input checked="" type="checkbox"/> 	Anpassung an den Klimawandel
<input checked="" type="checkbox"/> 	Energieverwaltung & -effizienz
<input checked="" type="checkbox"/> 	Kreislaufwirtschaft
<input checked="" type="checkbox"/> 	Mobilität
<input checked="" type="checkbox"/> 	Anteil der Firmen (2024)
<input type="checkbox"/> 	Anteil rein elektrischer Fahrzeuge bis 2024
<input type="checkbox"/> 	Anzahl der geschäftlichen Flugreisen
<input type="checkbox"/> 	Anteil Flugreisen unter 600km
<input type="checkbox"/> 	Gesamtdistanz Fahrten Wohnort - Arbeits-
<input type="checkbox"/> 	Gesamtdistanz Geschäftsreisen
<input type="checkbox"/> 	Emissionen durch Straßen- oder Lufttransp.
<input type="checkbox"/> 	Ersatz von emissionsintensiven Transportm.
<input type="checkbox"/> 	Maßnahmen und Anreize
<input type="checkbox"/> 	Gästeempfehlung zur Anreise
<input checked="" type="checkbox"/> 	Ergebnis
<input checked="" type="checkbox"/> 	Abfall & Verschmutzung
<input checked="" type="checkbox"/> 	Biodiversität & Ökosysteme
<input checked="" type="checkbox"/> 	Wasser- & Meeresressourcen
<input checked="" type="checkbox"/> 	Basis Metriken - Umwelt
<input checked="" type="checkbox"/> 	CO2e Berechnung
<input checked="" type="checkbox"/> 	Ergebnisse und Ziele
<input checked="" type="checkbox"/> 	Ergebnis Umwelt - E (Environment)
<input type="checkbox"/> 	Ziele in der Kategorie Umwelt - E (Environment)



## **MOXIS Dokumente unterschreiben**

Nun geht, dass man eine einmalige Unterschrift automatisch an mehreren Stellen in einem Dokument oder sogar in mehreren Dokumenten gleichzeitig unterschreiben.

BMD.COM oder MYBMD.COM oder wenn Klient in Kanzlei ist direkt über eine NTCS-Aufgabe den Mandanten unterschreiben lassen - oder per Link in Email an den Klienten (da braucht man keine BMD.COM, aber eine Link-Lizenz).



## **EBICS**

Ab Nov.25 funktioniert MBS nicht mehr.

<https://zv.psa.at/de/> Payment Service Austria Infos zu Ebics

Mit EBICS kann man auch Zahlungen durchführen - man wird automatisch prüfen können, ob der Name des Kunden von der Zahlung mit dem IBAN und den damit verbundenen Namen übereinstimmt.

## **BMD GO - Neuigkeiten**

LEA geht: wenn Baufirmen Leistungen erfassen auf der Baustellen oder STB erfassen Außendienst-MA die Leistungen. Projekt ist auswählbar mit dem damit verbundenen Kunden, die Dauer, die Tätigkeit, auch für mehrere MA gleichzeitig erfassbar (ein Baustellentrupp) - auch Arbeitsberichte einscannbar und mitspeicherbar.

Hochladen von Dokumenten: damit kann man allgemeine Dokumente direkt ins BMD Archiv hochladen, Fibubelege in die Databox hochladen,

Inventur: für die Wawi zum Inventur machen und alle Barcodes einscannen im Lager

Lohnportal: MA können Lohnsets direkt am Smartphone ansehen - sowohl die MA der Klienten als auch die MA der Kanzlei selbst

Personalien ändern: Mitarbeiter können ihre eigenen Stammdaten ändern, zB. wenn sie übersiedeln - keine automatische Freigabe - Dokumente kann man auch mitladen (zB. neuer Meldezettel) - Aufgabe kommt an den Verwalter der Lohnverrechnung

ER-Kontrolle: man kann ERs freigeben, sogar aufteilen in der KORE, Notizen erfassen, mit Finger Vermerke machen, etwas farblich markieren ...

## **FINMATICS**

Empfehlung: nicht mit komplexen Buchhaltungen beginnen - mit einfachen Fällen beginnen.

Neu: Finmatics-Anbindung an myBMDcom - Mandant kann Belege in myBMDcom hochladen und sehr schnell geht, dass der Klient die Zahlung des Belegs (ER) macht - mit EBICS oder finapi kann man direkt aus myBMDcom die Zahlung durchführen

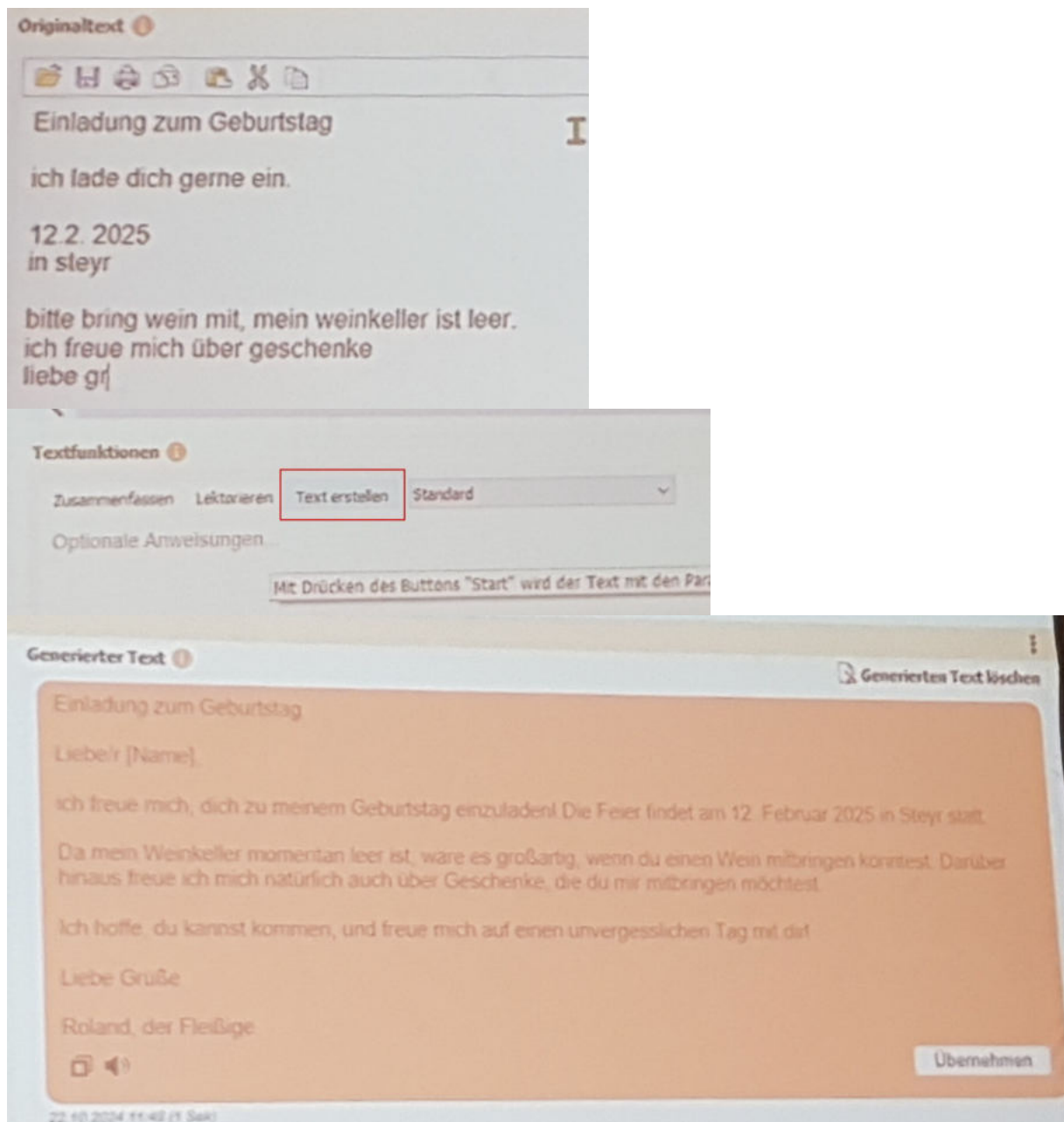
In einem weiteren Schritt wird der Buchungssatz erzeugt - STB steigt in die Buchungen Vorerfassung ein und findet dort die neue Funktion Finmatics herunterladen - und damit kommen die Belege direkt in die NTCS hinein.

Auch die ER-Kontrolle mit ER-Workflow ist möglich mit myBMDcom.

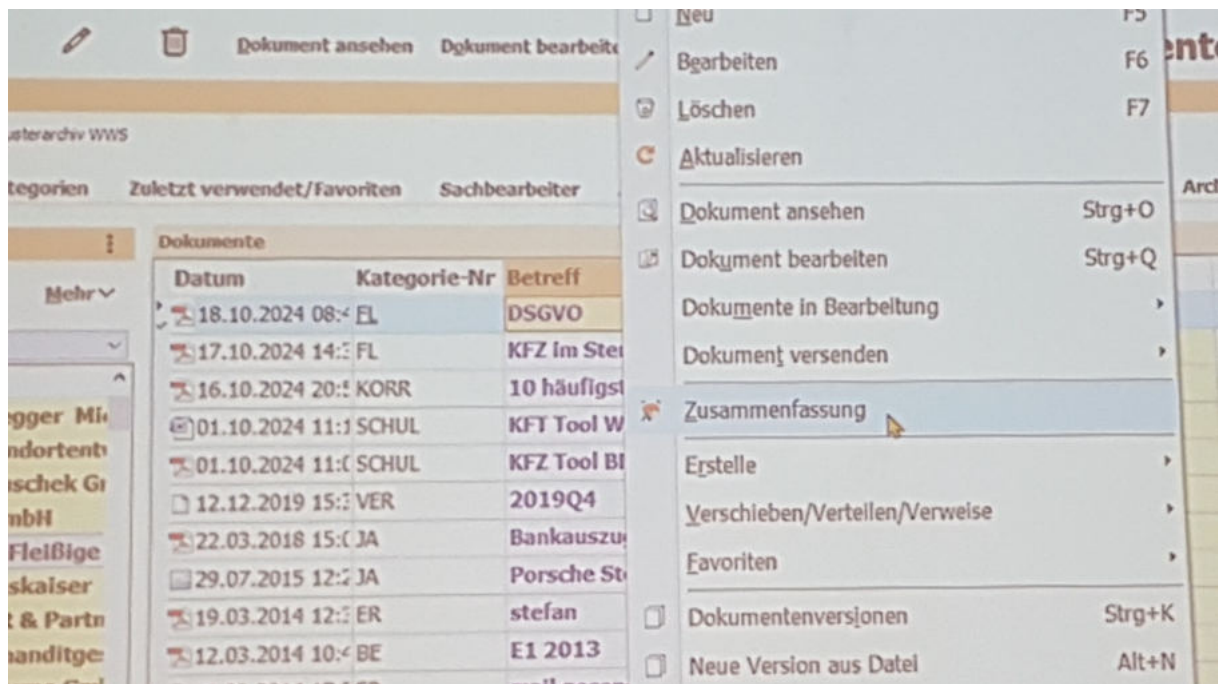
## KI mit Fox

Im Bereich CRM wird bald ein Menü Künstliche Intelligent geben und dort einen Punkt FOX-Text. Fox kann die Texte vor dem Versand an Klient lekturieren, optimieren oder gänzlich neu erstellen lassen.

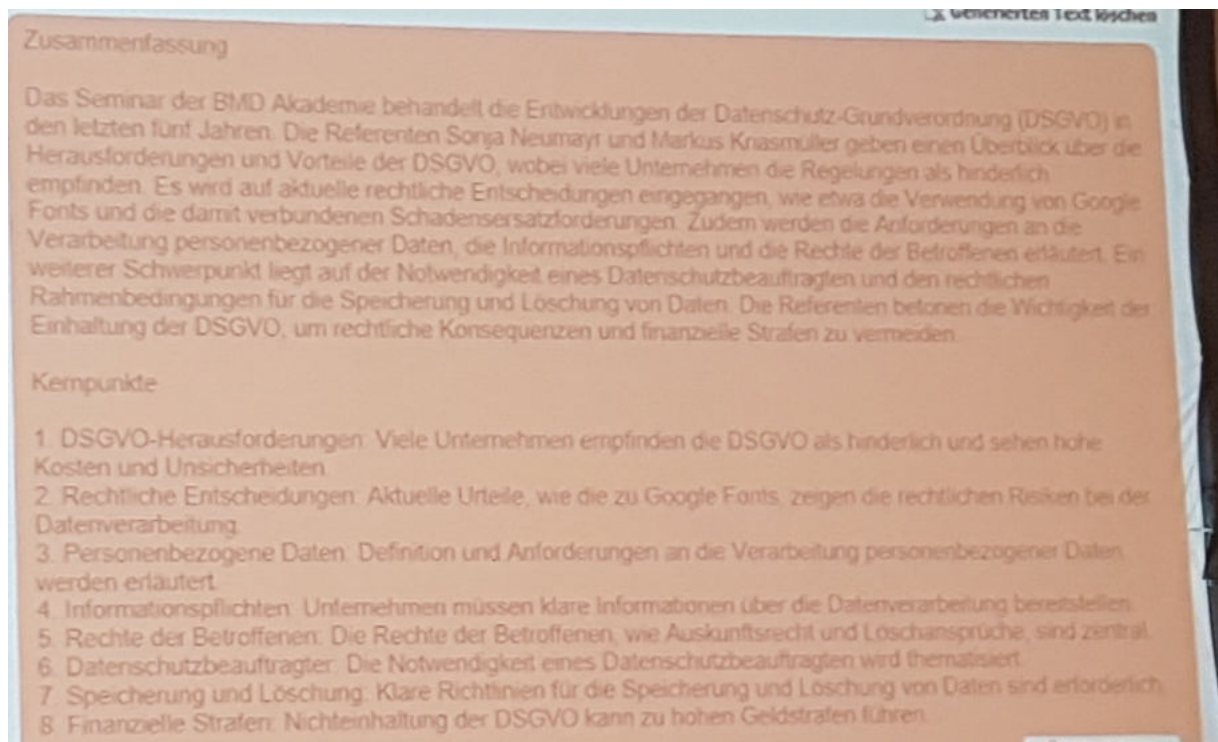
Bei Standardbriefvorlagen im Standardbrief kann man im Feld FOX-Text diese Funktion nutzen. Es öffnet sich die Fox-Text-Maske, wo man den Text eingeben kann, den man erstellen lassen möchte in Stichwörtern und Fox erzeugt den fertigen Text und den kann man in den Standardbrief übernehmen.



Recli auf Dokument im Archiv auf eine PDF-Datei - und ZUSAMMENFASSEN - dieses wird sogar im Feld ZUSAMMENFASSEN direkt auf dem Archivdokument archiviert.

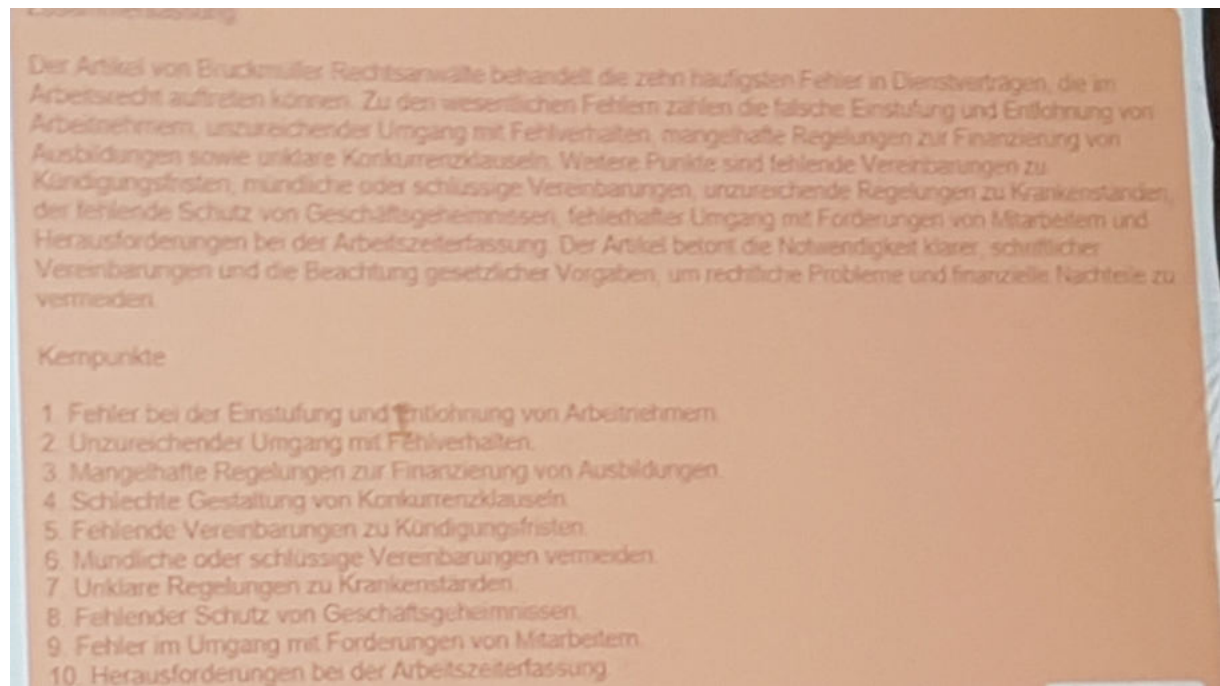


Aus einem 50 Seiten Vortrag zu DSGVO wurde:



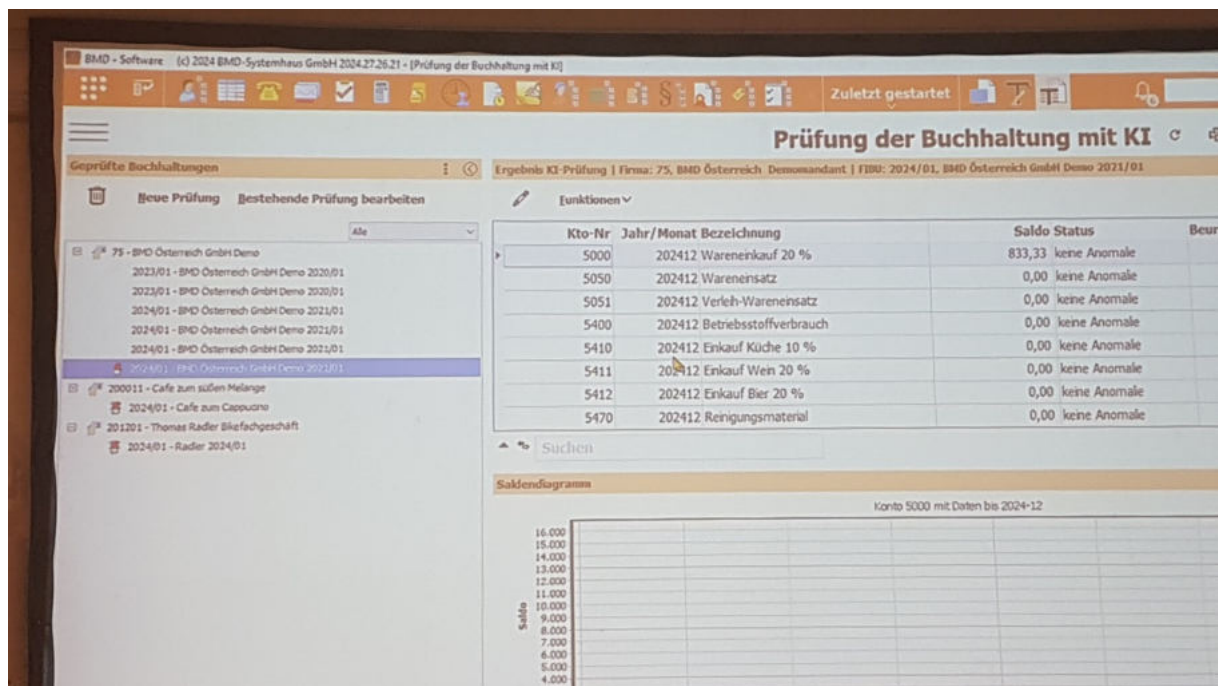
Oder eine Zusammenfassung vom BMD Seminar der größten Fehler bei Dienstverträgen:





## KI in FIBU

Es kommt in 2025 eine KI-Prüfung der Buchhaltung: auffallende Beträge, selten/nie gebuchte Konten, auffallenden Buchungstext (Error, Diverse, Ausbuchung...) und BMD listet die Anomalien auf, wobei es dabei die letzten 3 Jahre mitberücksichtigt. Ein Ampelsystem weist auf vermutliche und sichere Anomalien hin.



Aktuell immer noch: keine klientspezifischen Daten, die dem Berufsgeheimnis unterliegen, mit den KI-Tools zB. zusammenfassen. Man kann zwar in BMD dann einstellen, welches KI-Tool im Einsatz sein soll (GPT, Mistral etc) - aber es bleibt noch sensibel:

KI-Modelle	BMD ModelName	Anbieter oder URL
Resource		
BMD Azure Europa EU	GPT-35	
BMD Azure Europa EU	GPT-4	
BMD Azure Europa EU	GPT-4o mini	
BMD Azure Europa Nicht-EU	GPT-4	
BMD Azure Europa Nicht-EU	GPT-35	
BMD Azure USA	GPT-35	
BMD Azure USA	GPT-4	
BMD Mistral Europa EU	Large	
BMD Mistral Europa EU	Small	
BMD OpenAI USA	GPT-4	
BMD OpenAI USA	GPT-4o mini	
BMD Anthropic USA	Claude 3.5 Sonnet	

## E-Rechnung / Vida

**Unterscheidung PDF - Struktur**

- PDF ist keine elektronische Rechnung im eigentlichen Sinne
- Das sind nur strukturierte Rechnungen
  - XML-Format, z.B. EB/Interface
  - XRechnung
  - ZUGFeRD
- Weder die beste OCR-Erkennung, noch die beste KI werden das schaffen
- 100% Quote

WE MAKE BUSINESS EASY!

Die elektronische Rechnung / die eRechnung meint eine strukturierte Rechnung mit XML-Format (EB/Interface) oder XRechnung oder Zugferd.

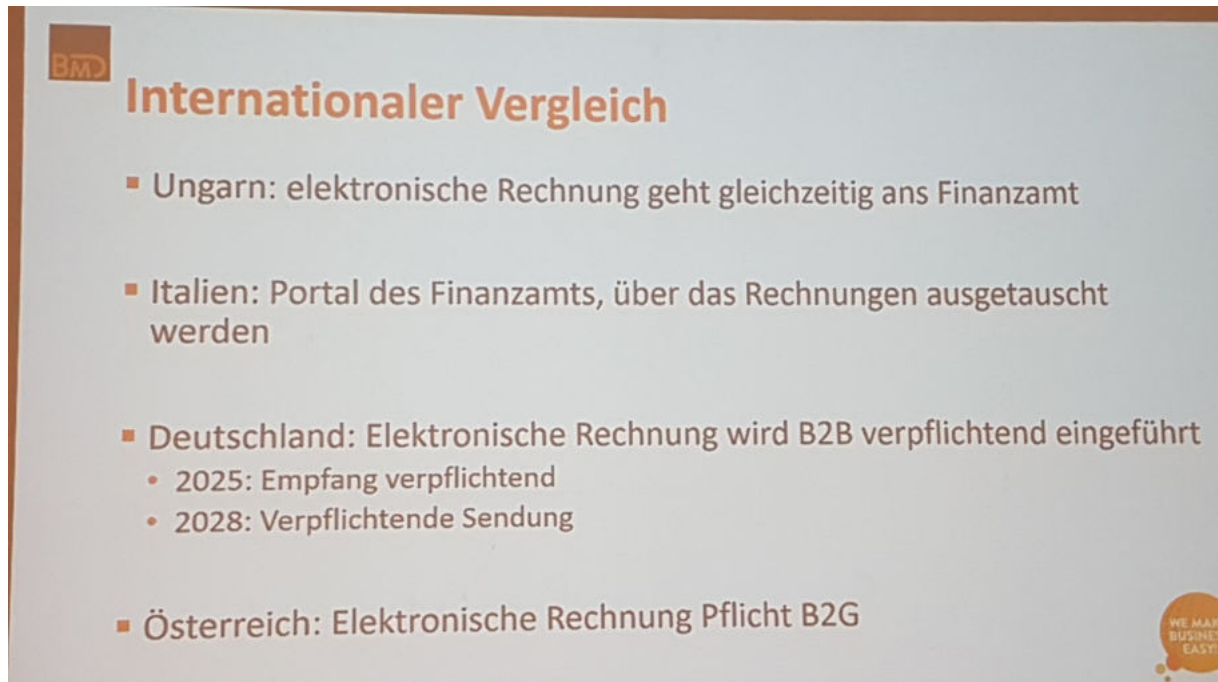
Braucht noch Einigung auf EU-Ebene.

Ungarn: jetzt schon jede Rechnung immer auch parallel ans FA

Italien: Finanzamt ist der Zustellbote für die Rechnung

Deutschland: eRechnung wird 2025 schrittweise zur Pflicht - 2025 der Empfang verpflichtend, ab 2028 auch die Sendung verpflichtend

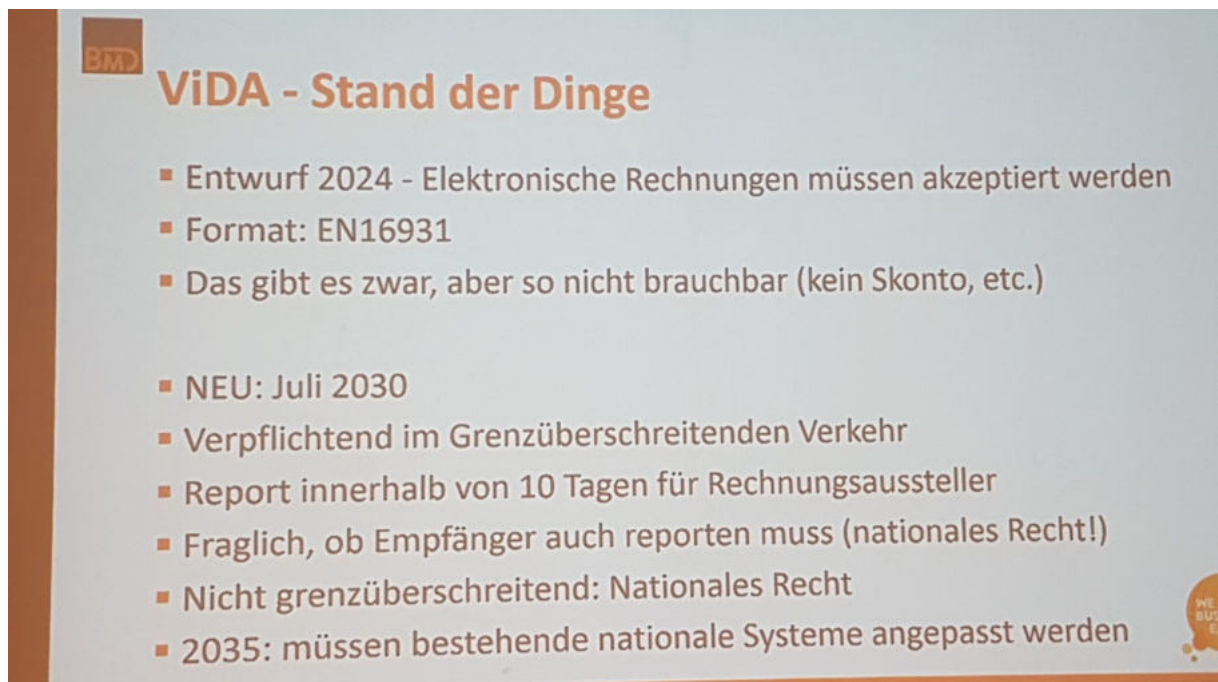
Österreich: elektronische Rechnung Pflicht B2G (eRechnungen an die Regierung)



## Internationaler Vergleich

- Ungarn: elektronische Rechnung geht gleichzeitig ans Finanzamt
- Italien: Portal des Finanzamts, über das Rechnungen ausgetauscht werden
- Deutschland: Elektronische Rechnung wird B2B verpflichtend eingeführt
  - 2025: Empfang verpflichtend
  - 2028: Verpflichtende Sendung
- Österreich: Elektronische Rechnung Pflicht B2G

Vida: kommt wohl erst im Juli 2030, ev. noch später, verpflichtend nur im grenzüberschreitenden Verkehr, nicht innerhalb von Ö (da bleibt es nationales Recht) - 2035 müssen bestehende nationale Systeme angepasst werden



## ViDA - Stand der Dinge

- Entwurf 2024 - Elektronische Rechnungen müssen akzeptiert werden
- Format: EN16931
- Das gibt es zwar, aber so nicht brauchbar (kein Skonto, etc.)
- NEU: Juli 2030
- Verpflichtend im Grenzüberschreitenden Verkehr
- Report innerhalb von 10 Tagen für Rechnungsaussteller
- Fraglich, ob Empfänger auch reporten muss (nationales Recht!)
- Nicht grenzüberschreitend: Nationales Recht
- 2035: müssen bestehende nationale Systeme angepasst werden



## Tipps und Tricks

### Zukunftsgespräche mit dem Mandanten / Planung mit dem Klient

Budget, Finanzplan und Planbilanz waren bisher eigene Programme - sie werden ab 2025 in einem gemeinsamen Programm enthalten sein, damit man nicht ständig hin und herspringen muss und nicht viele Werte mehrfach erfassen muss

Man erfasst jeder Position nur noch einmal - zB. die Umsatzerlöse - und diese sind automatisch in allen drei Bereichen automatisch enthalten: Budget, Finanzplan und Planbilanz.

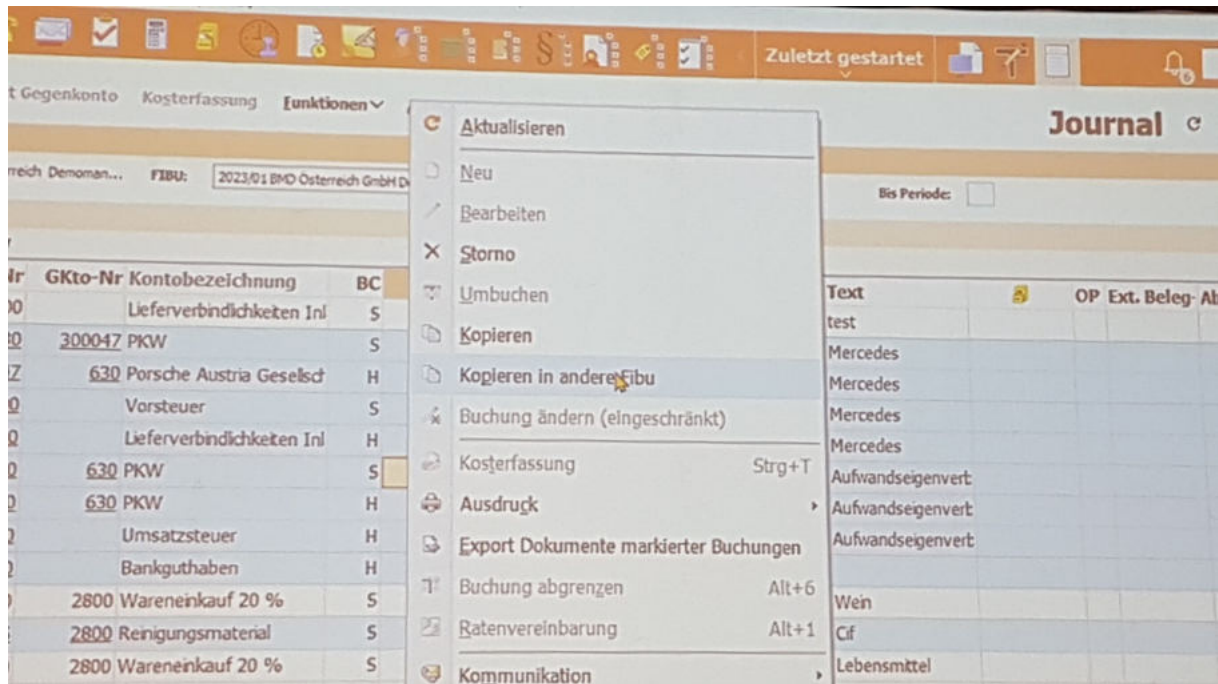
Nr.	Bezeichnung	Plan (BA:1001)	Planstatus	% Plan	Abw.	AbwPz	Notiz
1.	Umsatzerlöse	1.735.811	o	100,00	85.736	5,00	
2.	Materialaufwand	1.800.460	o	100,00	1.281.04	246,6	
3.	Personalaufwand	0	o	0,00	6.271	100,00	
4.	Deckungsbeitrag	0	o	0,00	0	0,00	
5.	Sonstige Erträge	64.649	o	3,59	10.239	13,67	
6.	Abschreibungen	64.649	o	3,59	8.643	11,79	
7.	Sonstiger Aufwand	0	o	0,00	1.523	100,00	
a.	Betriebskosten	0	o	0,00	73	100,00	
b.	Vertriebskosten	0	o	0,00	0	0,00	
c.	Verwaltungskosten	0	o	0,00	2.539	100,00	
8.	Betriebsergebnis	1.735.811	o	96,41	1.285,01	285,0	
9.	Finanzerträge	0	o	0,00	0	0,00	
10.	Finanzaufwand	0	o	0,00	2.539	100,00	
11.	Finanzergebnis	0	o	0,00	2.539	100,00	
12.	Gewinn VOR Steuern (EBT)	1.735.811	o	96,41	1.287,54	287,2	

Die Spalte PLANSTATUS kann man sich einblenden wie in der KORE-Planung, um bei jeder Position zu sehen, ob schon fertig geplant ist oder noch offen.

Nr.	Bezeichnung	Plan	Planstatus	% Plan	Ist (2024)	% Ist	Abw.	AbwPz	Notiz
1.	Umsatzerlöse	1.200.000	o	100,00	0	0,00	1.200.000	100,00	
2.	Materialaufwand	0	Offen	0,00	0	0,00	0	0,00	
3.	Personalaufwand	0	o	0,00	0	0,00	0	0,00	
4.	Deckungsbeitrag	1.200.000	o	100,00	0	0,00	1.200.000	100,00	
5.	Sonstige Erträge	0	o	0,00	0	0,00	0	0,00	
6.	Abschreibungen	0	o	0,00	0	0,00	0	0,00	
7.	Sonstiger Aufwand	0	o	0,00	0	0,00	0	0,00	
a.	Betriebskosten	0	o	0,00	0	0,00	0	0,00	
b.	Vertriebskosten	0	o	0,00	0	0,00	0	0,00	
c.	Verwaltungskosten	0	o	0,00	0	0,00	0	0,00	
8.	Betriebsergebnis	1.200.000	o	100,00	0	0,00	1.200.000	100,00	
9.	Finanzaufwand	0	o	0,00	0	0,00	0	0,00	
10.	Finanzergebnis	0	o	0,00	0	0,00	0	0,00	

## Kopieren von Jahresabschluss-Buchungen aus Vorjahr

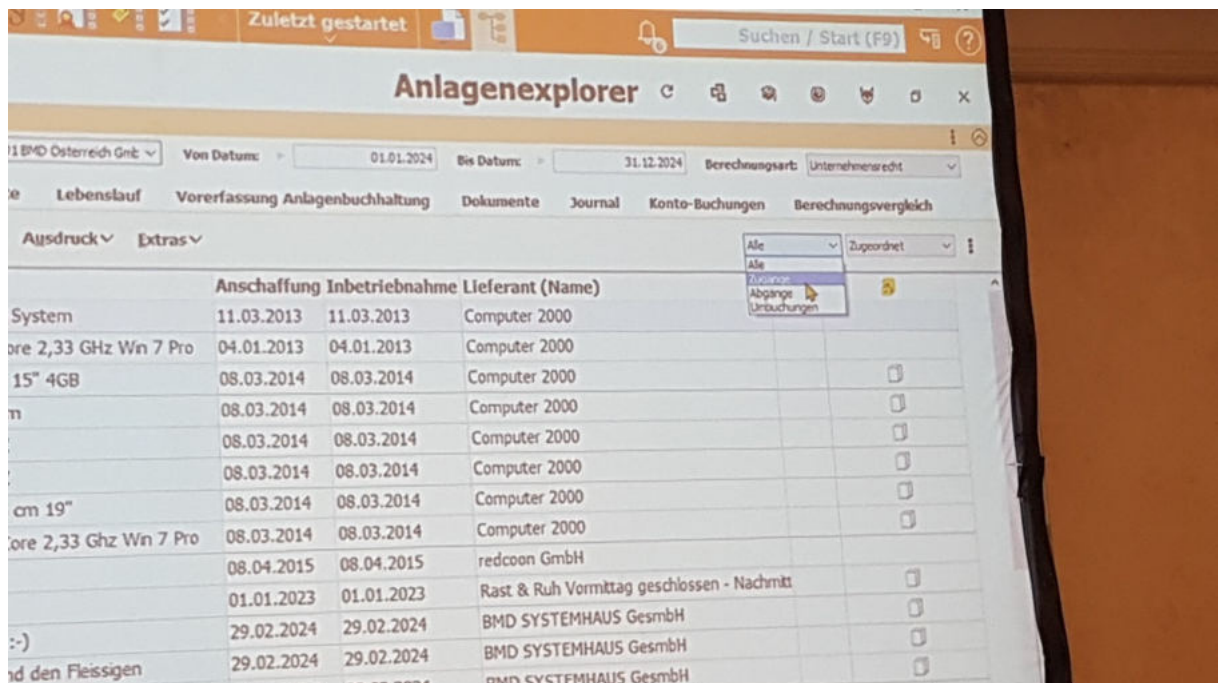
Die Jahresabschluss-Buchungen des Vorjahres kann man ins neue Jahr kopieren und dort editieren oder löschen. Ins Journal gehen, auf das Vorjahr 23 gehen, die Buchungen markieren und dann mit Recli "KOPIEREN IN ANDERE FIBU". Ab März 2025

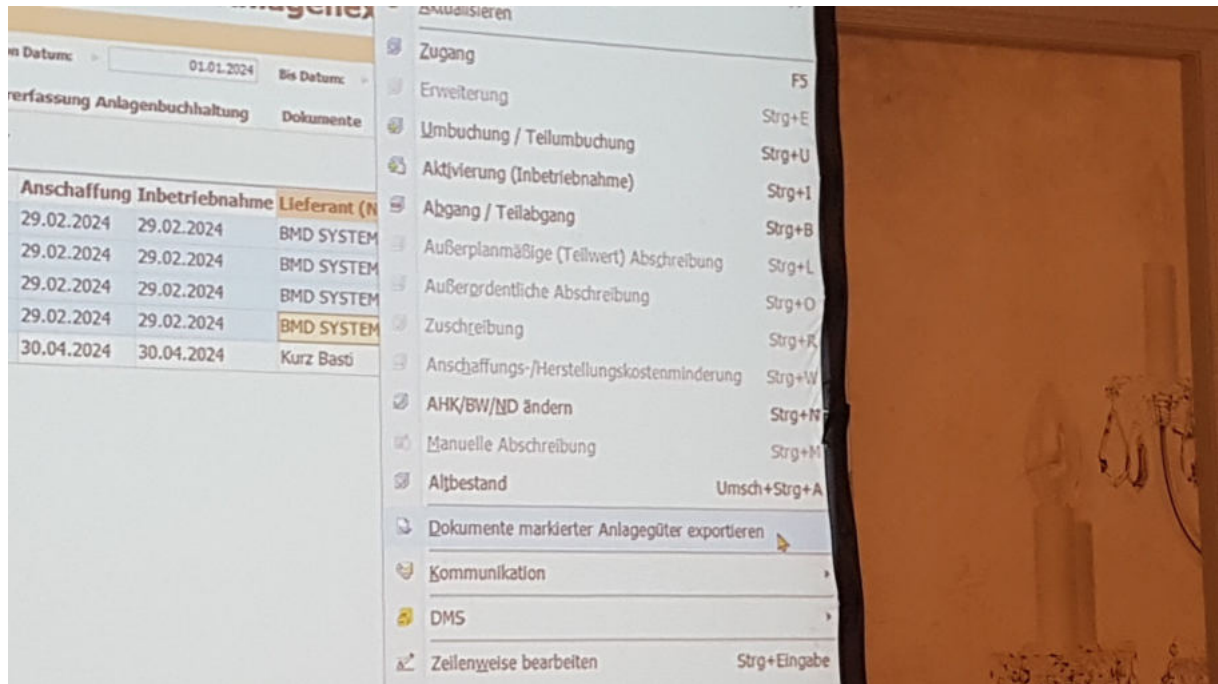


## Von allen Anlagenzugängen die PDF-Dokumente an den Prüfern schicken

Rechter Mausklick auf Konto und Export aller Dokumente gibt es jetzt schon

Nun in den Anlagenexplorer gehen - auf ein Konto oder alle - oben rechts umschalten nur auf die ZUGÄNGE, die gewünschten Anlagegüter wählen und mit rechtem Mausklick: DOKUMENTE MARKIERTE ANLAGENGÜTER EXPORTIEREN





## Steuerlast schnell ausrechnen

Ohne ein Modell in der Steuererklärung anlegen zu müssen, kann man die Steuerlast schnell ausrechnen: Neue Funktion Abgabenrechner im Steuernavigator

## Rechnungen die per Email hereinkommen

Diese hat man bisher immer wo gespeichert lokal und in BMD-Scan eingelesen und in den ER-Workflow überleiten.

Nun kann man in NTCS Rechnungen aus einem Postfach direkt in die ER-Kontrolle reinladen oder ins BMD Scan. In den Fibuparamtern hinterlegt man Ablage in ER Kontrolle inkl. OCR-Erkennung.

Dies geht Kanzlei intern - oder eben auch für jeden Klienten eine eigene Emailadresse in der Kanzlei (an die der Klient weiterleitet seine [rechnungen@klient.at](mailto:rechnungen@klient.at) Emails), die dann automatisch übergeleitet werden. Gut für Klienten, die mit bmd.com / BMDgo-App überfordert wären.

## Mandantenanalyse

Wer den Bilanzanalyser lizenziert hat, der hat auch diese Mandantenanalyse

CRM/AUSWERTUNGEN/MANDANTENANALYSE



Man sieht zB. wie sehr man schon automatisiert arbeite - zB. die Bankauszugsverbuchung nutzt.

Linke Startseite

Journalzeilen - Digitalisierungsgrad

Einsteigsfelder

Mandant:  Alle

FIBU-Jahr:  2024

Gewinnermittlungstyp:

Abteilungsleitung:  Alle

Periode von:  -

Rechtsform:  Alle

Sachbearbeiter:

Periode bis:

Sortierung

☒ Sortierung kumuliert

Journalzeilen - Digitalisierungsgrad

	Mandant	FIBU-Jr	Journal-zeilen	eigene Manuelle Buchungen	%-Satz manuell	Manuell bis 10% grün bis 50% gelb über 50% rot	Summe Automatik-buchungen
+	Mandant (130)						
+	218238 Musterident A bis Z (1)		8.124	8.124	100,0		0
+	218236 Musterfirma 1234 und los (1)		270	44	16,3		226
+	218002 Digitales Rechnungswesen BMD (1)		148	0	0,0		148
+	218001 Digitales Rechnungswesen (1)		130	100	83,1		21
+	218003 Primatex (1)		74	0	0,0		74
+	218011 BMD Büro (1)		66	0	0,0		66
+	220400 Die KFZ-Verwaltung in der FIBU (1)		54	0	0,0		54
+	220565 DER FREUNDLICHE MALER GmbH (1)		52	0	0,0		52
+	220570 BURGHART (1)		52	0	0,0		52
+	218100 Buchen von anspruchsvollen Belegen (1)		41	0	0,0		41
+	200001 Dr. Steyrer & Partner (1)		38	0	0,0		38
+	220560 Frank & Söhne GmbH (1)		27	0	0,0		27
+	220550 Seel Karl Installations Ges.m.b.H (1)		26	0	0,0		26
+	220555 Seel Karl Installations Ges.m.b.H Garsten		26	0	0,0		26
+	208002 TPA Tagung (1)		22	22	100,0		0
+	220100 Update und Neuerungen zur Bilanz (1)		18	2	11,1		16
+	220240 Anlagenbuchhaltung Import (1)		12	0	0,0		12
+	220076 PV-Anlagen und Pauschalierung (1)		7	1	14,3		6
+	220210 Anlagenbuchhaltung Basis (1)		5	0	0,0		5
+	218235 Musterfirma XYZ		3	0	0,0		3
+	Gesamt		9.198	8.302	90,3		895

vorschau    Funktionen    Ansicht    Extras    Suchen / Start (F9)

Abteilungsleitung:  Alle      Sachbearbeiter:  Alle

Periode von:       Periode bis:

Rechtsform:  Alle

Digitalisierungsgrad

FIBU-Jr	Journal-zeilen	eigene Manuelle Buchungen	%-Satz manuell	Manuell bis 10% grün bis 50% gelb über 50% rot	Summe Automatik-buchungen	Kontroll-Summe	Differenz	Importe aus NTCS die nicht berücksichtigt wurden	Importe	Bankauszugs-verbuchung	ER-Buchung	Automatik-buchungen	Automatik-buchungen FIBU	Rechnungs-Abgrenzung	Steuerver-umrechnung UVA	Alle Bu- chungen (Bil. AR...) = Automatik
	8.124	8.124	100,0	0	0	8.124	0	0	0	0	0	0	0	0	0	0
	270	44	16,3	226	226	270	0	229	0	0	0	2	0	0	0	0
	148	0	0,0	148	148	148	0	106	0	0	0	0	42	0	0	0
	130	100	83,1	21	129	129	-1	0	0	0	0	0	21	0	0	0
	74	0	0,0	74	74	74	0	0	0	0	0	0	0	0	0	0
	66	0	0,0	66	66	66	0	0	60	0	0	0	0	0	0	0
	54	0	0,0	54	54	54	0	0	0	0	0	0	0	0	0	0
	52	0	0,0	52	52	52	0	0	0	0	0	48	0	0	0	0
	52	0	0,0	52	52	52	0	0	0	0	0	48	0	0	0	0
	41	0	0,0	41	41	41	0	39	0	0	0	2	0	0	0	0
	38	0	0,0	38	38	38	0	0	0	0	0	0	0	0	0	0
	27	0	0,0	27	27	27	0	0	0	0	0	24	0	0	0	0
	26	0	0,0	26	26	26	0	0	0	0	0	24	0	0	0	0
	26	0	0,0	26	26	26	0	0	0	0	0	24	0	0	0	0
	22	22	100,0	0	22	22	0	0	0	0	0	0	0	0	0	0
	18	2	11,1	16	18	18	0	0	0	0	0	0	0	0	0	0
	12	0	0,0	12	12	12	0	0	0	0	0	0	0	0	0	0
	7	1	14,3	6	7	7	0	0	0	0	0	0	0	0	0	0
	5	0	0,0	5	5	5	0	0	0	0	0	0	0	0	0	0
	3	0	0,0	3	3	3	0	0	0	0	0	0	0	0	0	0
<b>Gesamt</b>	<b>9.198</b>	<b>8.302</b>	<b>90,3</b>	<b>895</b>	<b>9.197</b>	<b>9.197</b>	<b>-1</b>	<b>364</b>	<b>60</b>	<b>0</b>	<b>0</b>	<b>172</b>	<b>63</b>	<b>5</b>	<b>0</b>	<b>229</b>

Oder eine BWA-Übersicht über alle Klienten.

## Smart-Interfaces

Aktive

Lfd-Nr	Bezeichnung
1	COVID-Ausfallsbonus (Umsatzermittlung monatl. UVA)
2	Kennzahlenübersicht
3	Journalzeilen
4	Ergebnisentwicklung
5	BWA Übersicht (kurz)
7	BWA Übersicht
8	Kapitaldienstfähigkeit
9	Mandanten mit Forderungen $\geq 10\%$
11	Entwicklung Gewinn/Entnahmen (3 Jahre)
12	Entwicklung Gewinn_Entnahmen (3 Jahre)
13	Journalzeilen mit getrennten Automatikbuchungen
14	Journalzeilen und Umsatzerlöse je Mandant
14	Journalzeilen mit getrennten Automatikbuch - Neu
16	Digitalisierungsgrad
18	COVID-Ausfallsbonus II (Umsatzerm. monatl. UVA)
19	COVID - Ermittlung Umsatzausfall (FKZ, VE)
20	COVID-Ausfallsbonus III (Umsatzerm. monatl. UVA)
21	Journalzeilen und Umsatzerlöse je Mandant
22	COVID - Ermittlung Umsatzausfall (VE III)
36	Journalzeilen - Digitalisierungsgrad

	Betriebsleistung	%	Deckungsbeitrag I	%	Deckungsbeitrag II	%	EBIT
	12.817	100,0	12.775	99,7	12.450	97,1	11.944
	183.032	100,0	172.973	94,5	166.529	91,0	164.308
D	182.932	100,0	173.826	95,0	161.045	88,0	158.924
	685.585	100,0	685.585	100,0	685.585	100,0	571.931
eliegen	50.598	100,0	50.598	100,0	50.598	100,0	50.598
	289.421	100,0	284.362	98,3	284.259	98,2	282.541
	1.860.510	100,0	1.257.723	67,6	650.135	34,9	29.941
g	9.000	100,0	9.000	100,0	9.000	100,0	9.000
lanz	0	0,0	0	0,0	0	0,0	0
.H	0	0,0	0	0,0	0	0,0	0
.H Garsten	0	0,0	0	0,0	0	0,0	27.901
	0	0,0	0	0,0	0	0,0	-7.541
bH	0	0,0	0	0,0	0	0,0	-8.561
	0	0,0	0	0,0	0	0,0	-8.751

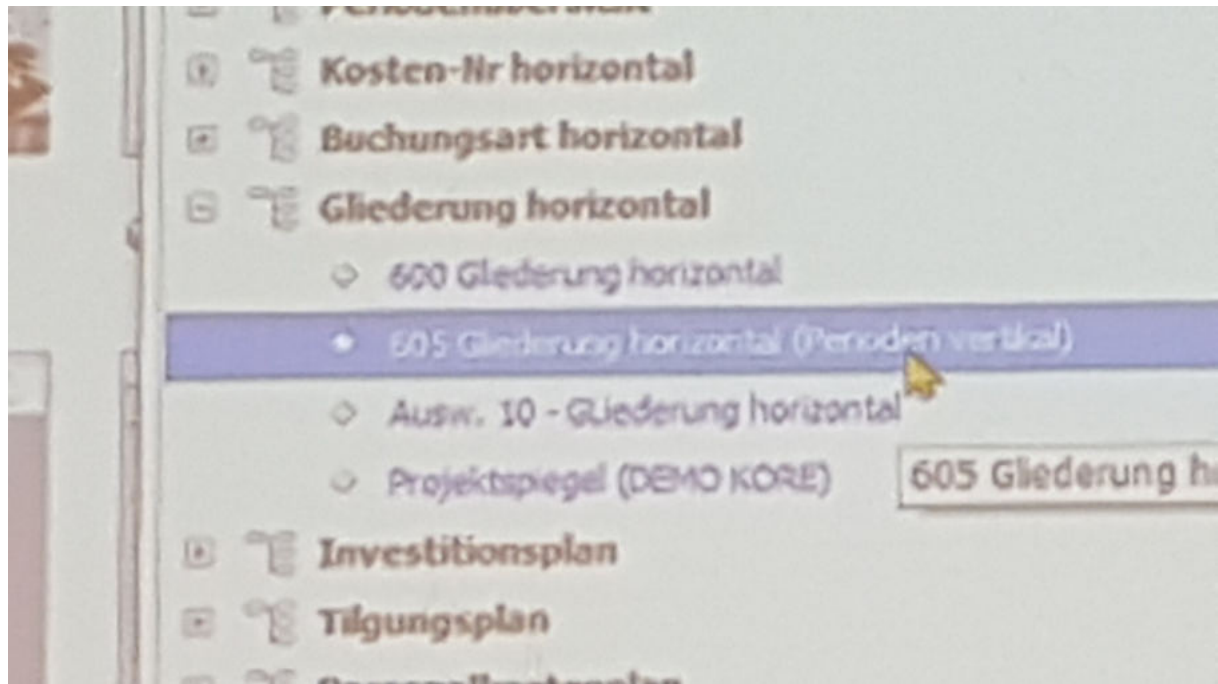
### In NTCS Programmen die Seminare der Akademie ansehen

zB. direkt im Buchenprogramm oben rechts auf das Akademie-Hütchen klicken

### KORE

Neue Auswertung 605 Gliederung horizontal / Perioden vertikal

Wichtiger Tipp: bei der Auswahl einer Auswertung kann man mit rechtem Mausklick immer eine Musterauswertung ansehen



BMD Österreich GmbH Demo (1 / 20xx01) von: ,

Kostenträger: 102 BMD4Slowakei

Monat und Jahr	Umsatz	Material	Personalaufwand
VJSaldo	0	0	0
Jän 20xx	17.500	0	-308
Feb 20xx	0	0	-1.206
Mär 20xx	0	0	0
Apr 20xx	0	0	0
Mai 20xx	5.000	-2.500	-68.750
Jun 20xx	0	-1.500	-5.500
Summe	22.500	-4.000	-75.764

## Ausblick auf kommende Neuigkeiten ab 2025

Siehe Unterlagen ab Seite 38